



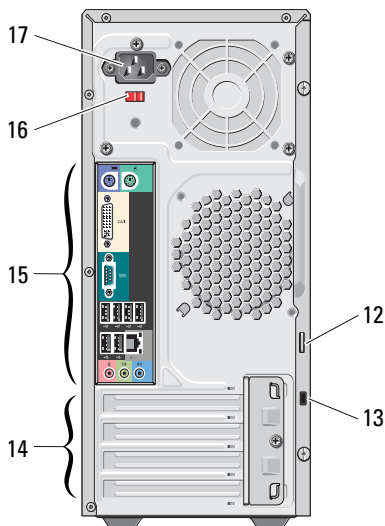
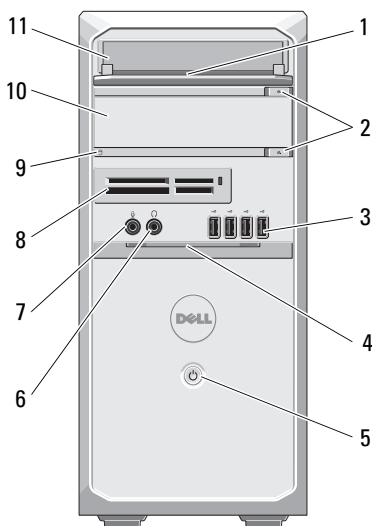
Om advarsler

 **ADVARSEL:** ADVARSEL angir potensiell fare for skade på eiendom, personskade eller død.

Dell™ Vostro™ 430

Teknisk informasjon om konfigurasjon og funksjoner

Fremside og bakside



- 1 frontpanel for stasjonsplass (åpen)
- 3 USB 2.0-kontakter (4)
- 5 strømknapp
- 7 mikrofonkontakt
- 9 tilgangslampe for stasjonen
- 11 optisk stasjon

- 2 utløserknapper for optisk stasjon (2)
- 4 dør i frontpanel (åpen)
- 6 hodetelefonkontakt
- 8 mediekortleser (tilleggsutstyr)
- 10 optisk stasjon (ekstrautstyr)
- 12 hengselåsring

Juni 2010



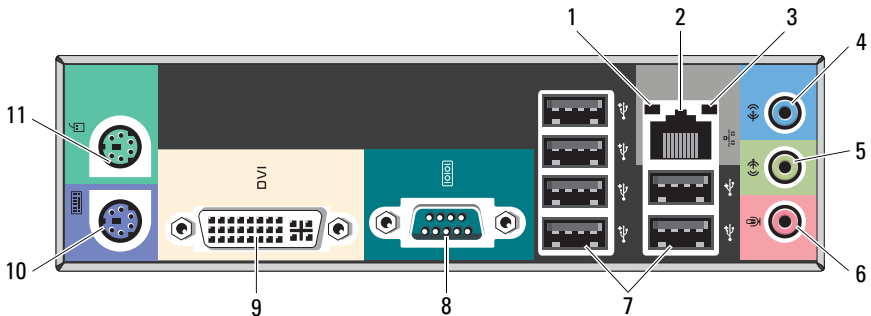
0W667XA02

Pålagt modellinformasjon: D02M-serien
Pålagt typeinformasjon: D02M001

- 13 åpning for sikkerhetskabel
- 14 spor for utvidelseskort (4)
- 15 kontakter på baksiden av maskinen
- 16 spenningsvalgbytter
- 17 strømkontakt

MERK: Den andre utløserknappen er bare tilgjengelig hvis en ekstra optisk stasjon er installert i systemet.

Bakpanel



- 1 lampe for koblingsintegritet
- 2 kontakt for nettverkskort
- 3 lampe for nettverksaktivitet
- 4 inngang / bakre V/H kontakt
- 5 utgang / fremre V/H-kontakt
- 6 mikrofonkontakt / senter /subwooferkontakt
- 7 USB 2.0-kontakter (6)
- 8 seriell port
- 9 DVI-I-kontakt
- 10 PS/2-kontakt – tastatur
- 11 PS/2-kontakt – mus

MERK: DVI-I-kontakten er bare tilgjengelig med Intel® H57 Express-brikkesett.

Hurtigoppsett



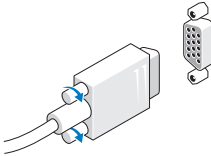
ADVARSEL: Før du begynner på noen av prosedyrene i denne delen, må du lese sikkerhetsinformasjonen som fulgte med datamaskinen. Du finner mer informasjon om gode rutiner på www.dell.com/regulatory_compliance.



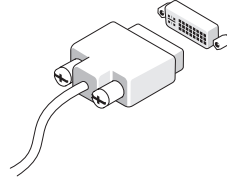
MERK: Noen enheter følger kanskje ikke med hvis du ikke bestilte dem.

1 Koble til skjermen med én av følgende kabler:

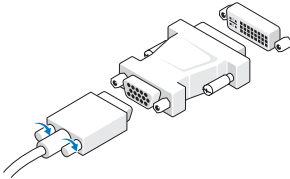
a Blå VGA-kabel



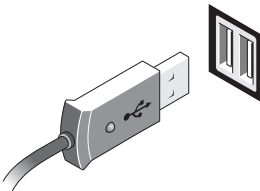
b Hvit DVI-kabel



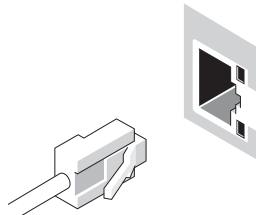
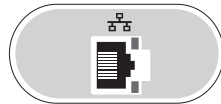
c VGA-kabel til DVI-adapteren



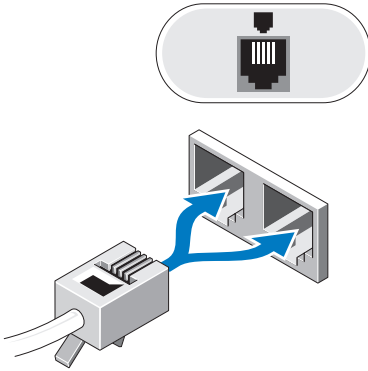
2 Koble til USB-tastaturet eller -musen (tilleggsutstyr).




3 Koble til nettverkskabelen (tilleggsutstyr).



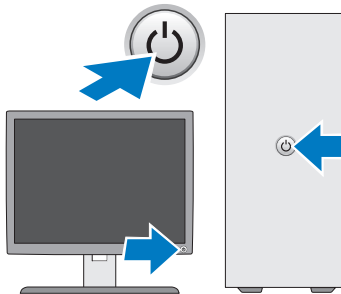
4 Koble til modemmet (tilleggsutstyr).



5 Koble til strømkabelen (kablene).



6 Trykk på strømknappene på skjermen og datamaskinen.



Spesifikasjoner



MERK: Følgende spesifikasjoner er bare dem som loven krever at skal følge med datamaskinen. Hvis du vil ha en komplett og oppdatert liste over spesifikasjonene for datamaskinen, kan du gå til support.dell.com.

Systeminformasjon

Brikkesett Intel P55 Express-brikkesett / Intel H57 Express-brikkesett

Proseszor

Prosesortype

- Proseszor i Intel Core™ i3-serien med Intel Graphics Media Accelerator HD
- Proseszor i Intel Core i5-serien med Intel Graphics Media Accelerator HD
- Proseszor i Intel Core i7-serien

Skjerm/video

Grafikktype:

Integrert

Integrert på prosessorer i Intel Core i3/i5-serien (Bare Intel H57 Express-brikkesett)

MERK: i7-975, i7-965, i7-950, i7-940, i7-920, i7-880, i7-870, i7-860-, i7-860S-, i5-750- og i5-750S-prosesortyper støtter ikke integrert video.

Diskret

PCI-E x16-grafikkort

- ATI HD4350 – 512 MB DDR2 (bare for datamaskiner med Intel P55 Express-brikkesett)
- NVIDIA GT310 – 512 MB DDR2
- NVIDIA GT220 – 1024 MB DDR3
- NVIDIA GTS240 – 1024 MB DDR3

Videominne

512 MB, 1024 MB

Minne

Minnemodulkontakt

4 DIMM-spor

Minnemodulkapasitet

1 GB, 2 GB, 4 GB

Type

1066 MHz, 1333 MHz DDR3

Minimumsminne

1 GB

Maksimumsminne

16 GB

Stasjoner

Eksternt tilgjengelige:

3,5-tommers stasjonsbrønner En

5,25-tommers stasjonsbrønner To

Internt tilgjengelige:

3,5-tommers SATA-stasjonsbrønner To

Tilgjengelige enheter:

3,5-tommers SATA-harddisker To

5,25-tommers SATA DVD-ROM-,
DVD+/-RW- eller Blu-ray Disc™-
stasjon To

Kontrolllamper og diagnoselamper

Strømlampe	av – systemet er enten slått av eller mottar ikke strøm. blå – systemet fungerer som det skal, og er på. Blinkende blått lys angir at datamaskinen er i hvilemodus. gult – hvis det lyser kontinuerlig gult når datamaskinen ikke vil starte, angir det et problem med hovedkortet eller strømforsyningen. Blinkende gult lys angir et problem med én av enhetene i systemet.
Tilgangslampe for stasjonen	viser aktiviteten på SATA-harddisken eller CD/DVD-stasjonen. blått lys – blinkende blått lys indikerer at datamaskinen leser data fra eller skriver data til stasjon(e).
Lampe for koblingsintegritet	av – systemet er avslått eller registrerer ikke en fysisk tilkobling til nettverket grønt – det er en 10 eller 100 Mbps-tilkobling mellom nettverket og datamaskinen oransje – det er en 1000 Mbps-tilkobling mellom nettverket og datamaskinen

Strøm

Wattforbruk 350 W

Maksimal varmeavledning 1837 BTUs/h (350 W strømforsyning)

MERK: Varmetap beregnes ved å bruke wattklassifiseringen for strømforsyningen.

Spenning 100 V – 127 V/200 V – 240 V, 50 Hz – 60 Hz, 10/5 A

(se sikkerhetsinformasjonen som fulgte med datamaskinen, for å få viktig informasjon om spenningsinnstilling)

Klokkebatteri 3 V CR2032-litiumbatteri

Fysiske dimensjoner

Høyde 370,40 mm (14,58 tommer)

Bredde 170,00 mm (6,69 tommer)

Dybde 442,75 mm (17,43 tommer)

Vekt 8,10 kg – 10,65 kg (17,86 pund – 23,48 pund)

Miljø

Temperatur:

Ved bruk 10 til 35 °C

Ikke i bruk –40 °C til 65 °C (–40 °F til 149 °F)

Relativ fuktighet 20 til 80 % (ikke-kondenserende)

Høyde over havet:

Ved bruk –15,2 til 3048 m

Ikke i bruk –15,2 til 10 668 m

Luftforurensningsnivå G2 eller lavere, som definert i henhold til ISA-S71.04-1985

Finne mer informasjon og ressurser

Hvis du må	Se
Finne informasjon om de beste fremgangsmåtene når det gjelder trygghet og sikkerhet for datamaskinen din, eller se gjennom informasjon om garanti, vilkår (bare?USA), sikkerhetsanvisninger, informasjon om forskrifter, informasjon om ergonomi og lisensavtale for sluttbrukere.	dokumentene om sikkerhet og forskrifter som fulgte med datamaskinen, og hjemmesiden for overholdelse av forskrifter på www.dell.com/regulatory_compliance .

Informasjonen i dette dokumentet kan endres uten varsel.

© 2009-2010 Dell Inc. Med enerett. Trykt i Polen.

Reproduksjon av dette materialet i enhver form er strengt forbudt uten skriftlig tillatelse fra Dell Inc.

Varemerker som brukes i denne teksten: *Dell*, *DELL*-logoen og *Vostro* er varemerker for Dell Inc.; *Blu-ray Disc* er et varemerke for Blu-ray Disc Association; *Intel* er et registrert varemerke og *Core* er et varemerke for Intel Corporation i USA og andre land.

Andre varemerker og varenavn kan brukes i dette dokumentet som en henvisning til institusjonene som innehar rettighetene til merkene og navnene, eller til produktene. Dell Inc. fraskriver seg eierinteresse for varemerker og navn som ikke er dets egne.